

2023-1300  
2024-06-24

Étiquette du contenant

GOODNATURE  
BEURRE DE NOISETTE POMPE AUTOMATIQUE À APPÂT  
POUR RATS ET SOURIS  
Conçu pour le piège A24

DOMESTIQUE

LIRE L'ÉTIQUETTE ET LE LIVRET AVANT L'EMPLOI

TENIR HORS DE LA PORTÉE DES ENFANTS ET DES ANIMAUX DE  
COMPAGNIE

PRINCIPE ACTIF : Huile de canola ... 81%

ATTENTION – IRRITANT POUR LES YEUX ET LA PEAU

**Avertissement : Contient les allergènes lait, noix (noisette), et soya**

NON DESTINÉ À LA CONSOMMATION HUMAINE

N° D'HOM : 35203 LPA

Contenu net : 50 g

Numéro de série : XXXXXX

Dell Tech Laboratories Ltd  
PO BOX 28064 Oakridge RD  
London, ON N6H 5E1  
CANADA

CAN 519-858-5021

[www.goodnature.ca](http://www.goodnature.ca)

Livret

GOODNATURE  
BEURRE DE NOISETTE POMPE AUTOMATIQUE À APPÂT  
POUR RATS ET SOURIS  
Conçu pour le piège A24

DOMESTIQUE

LIRE L'ÉTIQUETTE ET LE LIVRET AVANT L'EMPLOI

TENIR HORS DE LA PORTÉE DES ENFANTS ET DES ANIMAUX DE  
COMPAGNIE

PRINCIPE ACTIF : Huile de canola ... 81%

ATTENTION – IRRITANT POUR LES YEUX ET LA PEAU

**Avertissement : Contient les allergènes lait, noix (noisette), et soya**

NON DESTINÉ À LA CONSOMMATION HUMAINE

N° D'HOM : 35203 LPA

Contenu net : 50 g

Dell Tech Laboratories Ltd  
PO BOX 28064 Oakridge RD  
London, ON N6H 5E1  
CANADA

CAN 519-858-5021

[www.goodnature.ca](http://www.goodnature.ca)

MISES EN GARDE :

TENIR HORS DE LA PORTÉE DES ENFANTS, DES ANIMAUX DE COMPAGNIE ET DU BÉTAIL.

Peut irriter les yeux et la peau. Éviter tout contact avec les yeux et la peau. Ne pas entreposer ce produit avec des aliments destinés à la consommation humaine ou animale. Ne pas entreposer dans des endroits accessibles aux enfants ou aux animaux de compagnie ou domestiques.

PREMIERS SOINS :

HUMAINS :

**En cas d'ingestion** : Appeler un centre antipoison ou un médecin immédiatement pour obtenir des conseils sur le traitement. Faire boire un verre d'eau à petites gorgées si la personne empoisonnée est capable d'avaler. Ne pas faire vomir à moins d'avoir reçu le conseil de procéder ainsi par le centre antipoison ou le médecin. Ne rien administrer par la bouche à une personne inconsciente

**En cas de contact avec la peau ou les vêtements** : Enlever tous les vêtements contaminés. Rincer immédiatement la peau à grande eau pendant 15 à 20 minutes. Appeler un centre antipoison ou un médecin pour obtenir des conseils sur le traitement.

**En cas d'inhalation** : Déplacer la personne vers une source d'air frais. Si la personne ne respire pas, appeler le 911 ou une ambulance, puis pratiquer la respiration artificielle, de préférence le bouche-à-bouche, si possible. Appeler un centre antipoison ou un médecin pour obtenir des conseils sur le traitement.

**En cas de contact avec les yeux** : Garder les paupières écartées et rincer doucement et lentement avec de l'eau pendant 15 à 20 minutes. Le cas échéant, retirer les lentilles cornéennes au bout de 5 minutes et continuer de rincer l'œil. Appeler un centre antipoison ou un médecin pour obtenir des conseils sur le traitement.

Emporter le contenant, l'étiquette ou prendre note du nom du produit et de son numéro d'homologation lorsqu'on cherche à obtenir une aide médicale.

RENSEIGNEMENTS TOXICOLOGIQUES :

HUMAINS :

Traiter selon les symptômes.

MODE D'EMPLOI :

Ce produit agit uniquement comme un appât pour attirer les rats et les souris vers le piège à rats et souris A24. Il doit être utilisé avec le piège à rats et souris A24 pour la gestion intérieure et extérieure des rats et des souris.

La Pompe Automatique à Appât (PAA) s'intègre directement dans votre piège à rats et souris A24 et attire les rats et les souris en extrudant automatiquement de la pâte et des huiles sans que vous ayez besoin de revoir votre piège à rats et souris A24 pendant 6 mois.

Pour augmenter l'attrait de cet appât dans le piège, toutes les sources de nourriture alternative doivent être supprimées ou rendues inaccessibles pour les rats et les souris autant que possible. L'application de cet appât peut entraîner des taches sur les surfaces à proximité du site d'application.

#### LIMITATION D'USAGE :

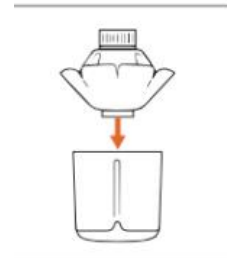
Ne pas utiliser dans des endroits accessibles aux enfants ou aux animaux de compagnie ou domestiques.

#### INSTRUCTIONS D'INSTALLATION :

Pour installer, retirer la pièce de 10 cents pour activer la PAA



Insérer la PAA dans le capuchon A24, retirer le bouchon et essuyer l'excès de pâte sous et autour du piège



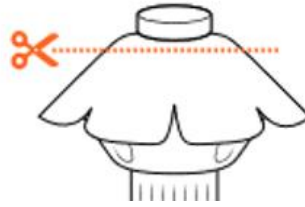
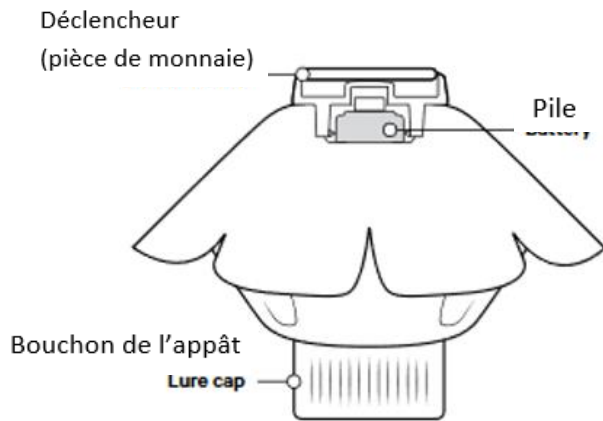
Visser la PAA sur le piège jusqu'à ce que le couvercle soit bien en place



CONSERVER LES INFORMATIONS SUR L'EMBALLAGE POUR RÉFÉRENCE FUTURE

ENTREPOSAGE : Entreposer le produit à des températures comprises entre 0 °C et 25 °C.

**ÉLIMINATION** : Ce produit contient une pile bouton de 1,4 V. Il faut respecter les consignes suivantes pour en disposer de manière appropriée. Le reste de l'emballage peut être jeté avec les ordures ménagères.



1. Couper la partie supérieure de la PAA pour accéder à la pile



Utiliser un tournevis (ou un outil similaire) pour retirer la pile.

**Remarque : Ce processus n'est PAS réversible.**